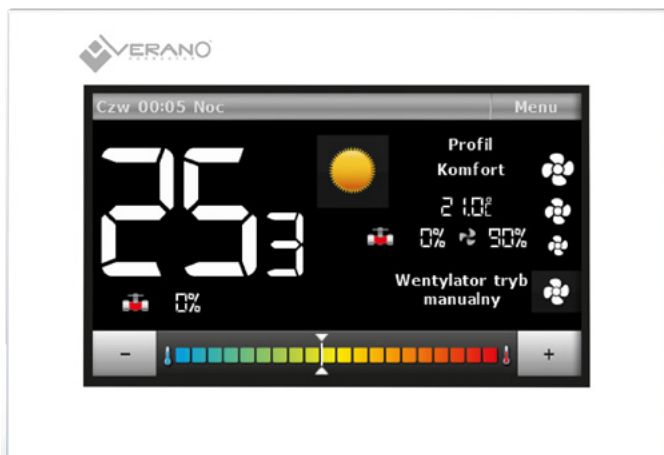


# Regulator VER-24



EKRAN  
DOTYKOWY

PANEL PRZEDNI  
2 mm szkło

MONTAŻ  
NAŚCIENNY

Regulator w wersji białej (VER-24 Biały)

## PRZEZNACZENIE:

- do grzejników z wentylatorem
- do klimakonwektorów 2-rurowych

## DOSTĘPNE FUNKCJE:

- regulacja temperatury w pomieszczeniu – ogrzewanie i chłodzenie
- tryb pracy: komfortowy, ekonomiczny i ochrona
- wybór trybu: manualny lub za pomocą programu tygodniowego

## CECHY REGULATORA:

- kolorowy dotykowy wyświetlacz
- dostępny w kolorze białym (standard) lub czarnym
- panel przedni ze szkła o grubości 2 mm
- montaż podtylnkowy w puszcze elektrycznej (Ø60 mm)
- wyjście sterujące siłownika dwustanowego (ON/OFF) typu NC i NO
- wyjście sterujące siłownika 0-10 V DC
- wyjście sterujące 0-10 V DC wentylatora EC
- wbudowany czujnik temperatury
- zasilany napięciem 24 V DC

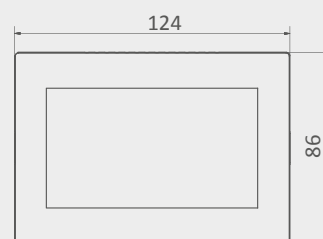
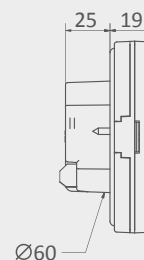
Regulator VER-24, w celu utrzymania w pomieszczeniu zadanej temperatury, steruje pracą wentylatorów oraz siłowników montowanych na zaworach termostatycznych. W zależności od wybranego trybu doprowadza do podwyższenia lub obniżenia temperatury w pomieszczeniu.

Regulator umożliwia ręczną lub automatyczną, płynną regulację pracy wentylatora (w zależności od zapotrzebowania stopniowo zwiększając lub zmniejszając jego obroty) za pomocą sygnału 0-10 V DC.

Sterowanie pracą siłownika odbywa się na zasadzie: - Włącz - Wyłącz dla siłownika dwustanowego (ON/OFF), na przykład typu NC - za pomocą sygnału 0-10 V DC (wymagany siłownik z możliwością płynnej regulacji).

Regulator jest zasilany napięciem 24 V DC.

Regulator VER-24 jest przeznaczony do montażu na ścianie.



Regulator w wersji czarnej  
(VER-24 Czarny)